





4. Bau von Höhen- und Seitenleitwerk

Das Leitwerk ist für den Transport demontierbar – entweder nur das Höhenleitwerk oder auch das komplette Leitwerk. Es wird auf der Vorderseite mittels 2 Dübeln in den Rumpfspant gesteckt und am hinteren Ende mit Schrauben gesichert. Allerdings müssen beim Abnehmen des Leitwerks natürlich auch die Anlenkung für das Spornrad, die unteren Seilverspannungen und die Anlenkungen für Seiten- und Höhenruder gelöst werden (da sollte man somit etwas Zeit einplanen) ☺





Der Bau gelingt auf dem Plan ausgerichtet dank der perfekt passenden Bauteile recht leicht. Es wird hauptsächlich 3 mm Pappelsperholz verwendet – an den Nasenleisten und Randbögen kommt teilweise Balsa zum Einsatz. Alle Ruderhörner aus Novotex sind im Bausatz enthalten.

